



Rapport AIC



- Présentation de la division AIC
- Les flux logistique
- La mise à disposition du matériel
- Filières d'instruction
- Les moyens de conduite
- Règles de base de la communication radio
- SagaCrisis / gestion des Pagers





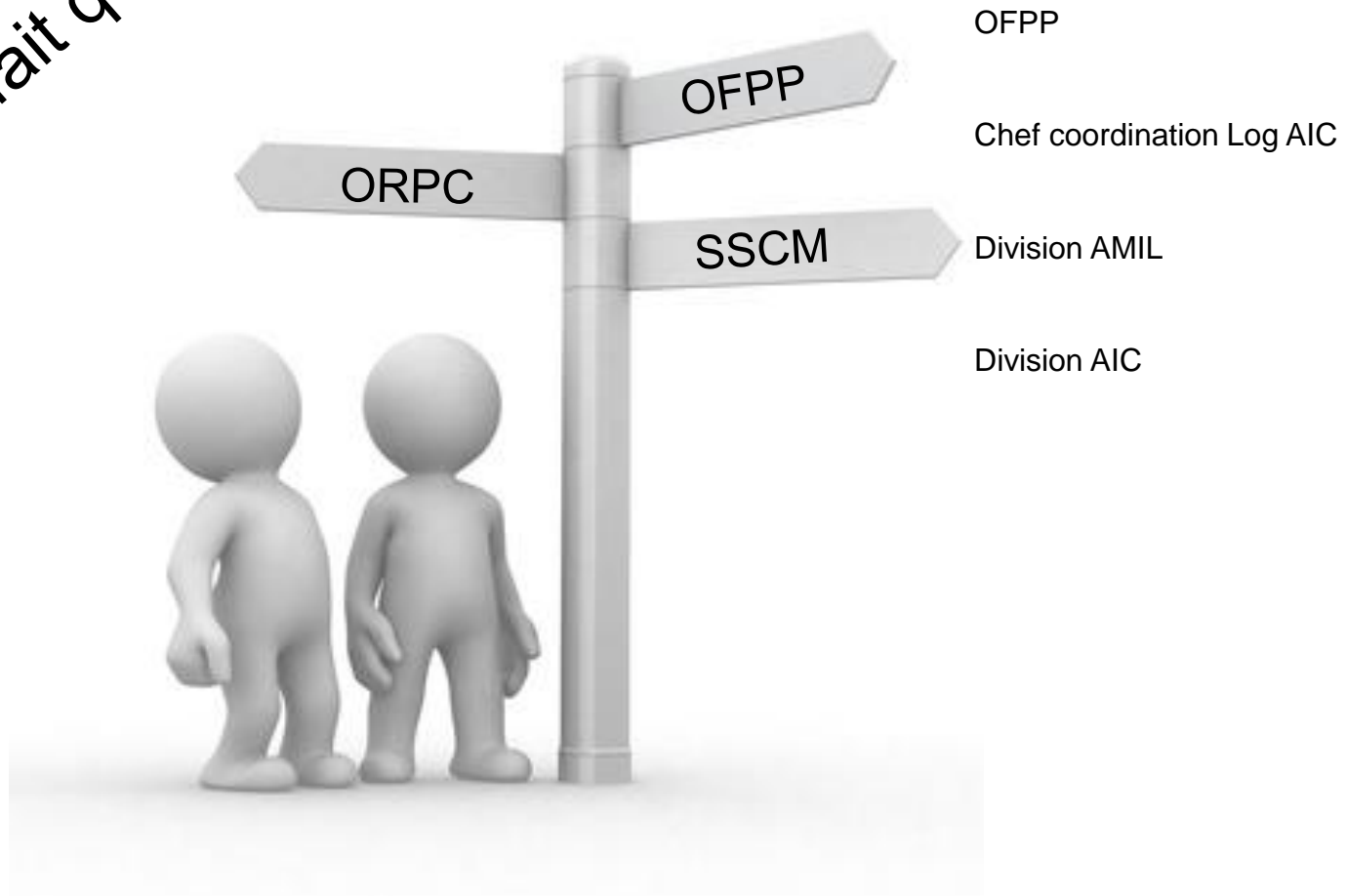
Horaire	Thème	Intervenant
0830-0900	Entrée en service	SOO
0900-1000	Présentation de la division AIC Les flux logistique	SPN SOO
1000-1100	La mise à disposition du matériel télématique	SOO
1100-1200	Filières d'instruction	SOO/LPD/JBY
1200-1300	Repas	Casque d'Or
1300-1430	Les moyens de conduite	SPN/AGE/JBY/LPD/ SOO
1430-1530	Règles de base communication radio	LPD
1530-1600	SagaCrisis / gestion des Pagers	JBY/SOO
1600-1630	Feedback - licenciement	SOO/TOUS



- Présentation de la division Aide à la conduite




Qui fait quoi?







Annonces de maintenance



- 69 installations sur le territoire vaudois
- 20 installations appartiennent au CGFR



Protection civile

Vaudoise

Structure d'une compagnie

Structure et organisation des compagnies régionales de la Protection civile vaudoise

Personnel

Compagnie régionale	101
----------------------------	------------

Commandement		2
cap	Cdt cp	1
lt	Suppl cdt cp	1

Section logistique	22
---------------------------	-----------

Equipe de section		3
lt	Of log	1
sgtm	Sgtm	1
four	Four	1

Groupe matériel		5
cpl	Sof mat	1
sdt	Prép mat	1
sdt	Prép mat	1
sdt	Prép mat	1
sdt	Prép mat	1

Groupe constructions		5
cpl	Sof constr	1
sdt	Prép constr	1
sdt	Prép constr	1
sdt	Prép constr	1
sdt	Prép constr	1

Groupe cuisine		4
cpl	C cuis	1
sdt	Cuis	1
sdt	Cuis	1
sdt	Cuis	1

Groupe transports		5
cpl	Sof trsp	1
app	Cond	1
app	Cond	1
app	Cond	1
app	Cond	1

Section d'aide à la conduite	16
-------------------------------------	-----------

Equipe de section		2
lt	Of AIC	1
sgt	Sof AIC	1

Groupe AIC 1		7
cpl	Sof AIC	1
sdt	Collab EM	1
sdt	Collab EM	1
sdt	Collab EM	1
sdt	Collab EM	1
sdt	Collab EM	1
sdt	Collab EM	1

Groupe AIC 2		7
cpl	Sof AIC	1
sdt	Collab EM	1
sdt	Collab EM	1
sdt	Collab EM	1
sdt	Collab EM	1
sdt	Collab EM	1
sdt	Collab EM	1

Section pionnier	30
-------------------------	-----------

Equipe de section		2
lt	Of pionnier	1
sgt	Sof pionnier	1

Groupe pionnier 1		7
cpl	Sof pionnier	1
sdt	Pionnier	1
sdt	Pionnier	1
sdt	Pionnier	1
sdt	Pionnier	1
sdt	Pionnier	1
sdt	Pionnier	1

Groupe pionnier 2		7
cpl	Sof pionnier	1
sdt	Pionnier	1
sdt	Pionnier	1
sdt	Pionnier	1
sdt	Pionnier	1
sdt	Pionnier	1
sdt	Pionnier	1

Groupe pionnier 3		7
cpl	Sof pionnier	1
sdt	Pionnier	1
sdt	Pionnier	1
sdt	Pionnier	1
sdt	Pionnier	1
sdt	Pionnier	1
sdt	Pionnier	1

Groupe pionnier 3		7
cpl	Sof pionnier	1
sdt	Pionnier	1
sdt	Pionnier	1
sdt	Pionnier	1
sdt	Pionnier	1
sdt	Pionnier	1
sdt	Pionnier	1

Section assistance	31
---------------------------	-----------

Equipe de section		3
lt	Of assist	1
sgt	Sof assist	1
cpl	Sof san	1

Groupe assistance 1		7
cpl	Sof assist	1
sdt	Prép assist	1
sdt	Prép assist	1
sdt	Prép assist	1
sdt	Prép assist	1
sdt	Prép assist	1
sdt	Prép assist	1


Groupe assistance 2		7
cpl	Sof assist	1
sdt	Prép assist	1
sdt	Prép assist	1
sdt	Prép assist	1
sdt	Prép assist	1
sdt	Prép assist	1
sdt	Prép assist	1

Groupe assistance 3		7
cpl	Sof assist	1
sdt	Prép assist	1
sdt	Prép assist	1
sdt	Prép assist	1
sdt	Prép assist	1
sdt	Prép assist	1
sdt	Prép assist	1

Groupe PBC		7
cpl	Sof PBC	1
app	Spéc PBC	1
app	Spéc PBC	1
app	Spéc PBC	1
app	Spéc PBC	1
app	Spéc PBC	1
app	Spéc PBC	1



- Filières et cours / garantir le recrutement
- Dès 2019 le canton ne forme plus que des chefs de groupe AIC (suivi et télématique)
- [Protection civile vaudoise - Formations de cadres et spécialistes](#)





- Règles de base de la communication radio
- Comment créer une leçon?





- Règles sur l'utilisation tactique du logiciel SagaCrisis



Service de la sécurité
civile et militaire
Le chef du service et
chef de l'EMCC
Gollion
Case postale 80
1305 Penthelaz

Règles sur l'utilisation tactique du logiciel d'aide à la conduite SagaCrisis

du 31 août 2015

- Répondant SagaCrisis



0. Bases

- Loi du 23 novembre 2004 sur la protection de la population (LProp, RSV 510.11);
- Règlement du 5 juillet 2006 sur l'organisation et la coordination des secours en cas d'accident majeur ou de catastrophe (RORCA, RSV 510.21.1, art 13);
- Doctrine d'engagement EMCC du 01.01.2013;
- Quickstart Utilisateur SagaCrisis V1.0;
- Directive sur la montée en puissance de la conduite ORCA (en cours).

1. Orientation

L'Etat-major cantonal de conduite (EMCC) dispose d'un outil d'aide à la conduite sous la forme du logiciel SagaCrisis; ce dernier est également utilisé par certains partenaires ORCA et par d'autres entités du réseau sécuritaire. Ce logiciel offre un grand nombre de fonctionnalités permettant le transfert et l'échange d'information en temps réel, utiles à la conduite d'événements. Il est nécessaire de fixer des règles d'utilisation communes afin d'augmenter l'efficacité de la gestion multipartenaire.

2. Intention

Il s'agit de fixer les principes tactiques d'utilisation de chacun des modules du logiciel SagaCrisis.

3. Principes

3.1. Principes de base

Générer un événement dans SagaCrisis est un acte de conduite, en fonction d'une situation donnée. Il incombe aux personnes en charge, respectivement au personnel des entités impliquées, de décider de l'ouverture d'un nouvel événement.

Il est de la responsabilité de chaque partenaire de mettre à disposition via le logiciel SagaCrisis, les informations qui nécessitent d'être partagées. Ce sont celles pouvant impacter plusieurs partenaires et/ou les informations suffisamment importantes pour que les responsables de la conduite transversale en soit tenus informés et puissent garantir la vue d'ensemble.

150631_Regles_tactique_Saga.docx

1



- Processus de flux des données d'alarme et des récepteurs d'alarme de la protection civile
- Instructions du Service de la sécurité civile et militaire pour la gestion des données d'alarme et l'attribution des récepteurs d'alarme de la protection civile
- Répondant (SSCM / ECA)

info.datapci@vd.ch

